

INFORME CONFLICTOS COLECTIVOS

PERMANENTE MAYO
Datos 1/1/2026 a 30/4/2026



ÍNDICE

03

RESUMEN MENSUAL

04

1. EXPEDIENTES PRESENTADOS

- 1.1 Expedientes presentados por sedes.
- 1.2 Expedientes presentados por ámbito territorial.
- 1.3 Expedientes presentados por ámbito funcional: empresa y sector.
- 1.4 Expedientes presentados por ámbito temporal.
- 1.5 Expedientes presentados por ámbito procedimental.
- 1.6 Expedientes presentados por actividades económicas.
- 1.7 Expedientes presentados por tipo de promotor.
- 1.8 Expedientes presentados por motivación.

13

2. EXPEDIENTES TRAMITADOS

- 2.1 Estado de tramitación de los expedientes.
- 2.2 Desglose de tramitaciones no efectivas.

14

RESULTADOS OBTENIDOS

- 3.1 Resultados globales concluidos.
- 3.2 Resultados por ámbito geográfico.
- 3.3 Resultados obtenidos por ámbito funcional.
- 3.4 Desglose de resultados obtenidos por ámbito funcional en conflictos previos a huelga.
- 3.5 Resultados obtenidos por ámbito procedimental.
- 3.6 Desglose de resultados obtenidos por ámbito procedimental: previos a huelga con avenencia.
- 3.6 Resultados obtenidos por actividades económicas.
- 3.7 Resultados obtenidos por promotores.
- 3.8 Resultados por motivación.

22

ARBITRAJES

FECHA: 4/05/2026

RESUMEN MENSUAL

Hasta el mes de abril se registraron en el SERCLA un total de 322 expedientes de conflicto colectivo, que extendieron sus efectos a 31.290 empresas y 213.456 trabajadores. En la comparativa con el mismo mes del año precedente se aprecia un ascenso en el número de asuntos, que se cifró en 317 expedientes en la misma fecha del año 2025 **(+1,57%)**

Por provincias de **Cádiz, Málaga y Sevilla presentan el mayor número de asuntos**, con 57, 58 y 64 respectivamente, lo que supone un 55,59% del total de expedientes presentados ante el SERCLA.

En cuanto a los datos de **tramitación efectiva** ascendió a un total de **194 expedientes**, que junto a los que están en tramitación, que son 85, (que suman 279 expedientes), suponen un 86,65% del total de expedientes presentados.

Por lo que se refiere al **índice general de acuerdos** en lo que va de año, se ha alcanzado el **33,33%** de los conflictos tramitados, lo que supone una disminución del -13,70%, en relación con los resultados de la misma fecha del año precedente (38,63%).

En relación a las **modalidades procedimentales**, hay que destacar que el porcentaje de **avenencias** en dicho periodo, en los procedimientos relativos conflictos **previos a huelga**, con un **37,93%**, en **generales 42,31%** y **27,38%** en los **previos a vía judicial**.

Por sedes y en lo que se refiere al **índice de avenencias**, destaca Algeciras con el 60% de acuerdos, Málaga y Cádiz con el 50% y Jerez con el 44,44% de los acuerdos.

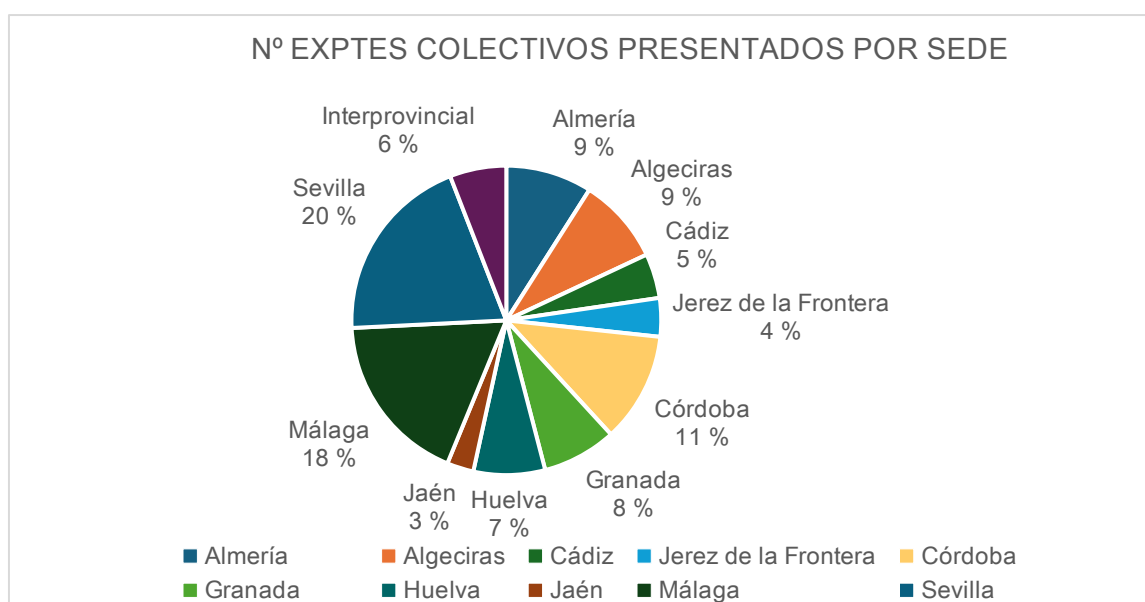
Por **sectores de actividad** cabe destacar el número de expedientes con el resultado de con avenencia en los sectores de industria manufacturera, transporte y almacenamiento; y otros servicios.

1. EXPEDIENTES PRESENTADOS

1.1 EXPEDIENTES PRESENTADOS POR SEDES

El análisis territorial de los expedientes de conflictos colectivos promovidos hasta este mes de abril, pone de manifiesto una alta concentración en tres provincias, que aglutinan más de la mitad de la actividad: **Sevilla (19,88%), Cádiz (17,61%)** sumando sus tres centros de actuación; y **Málaga (18,01%)**. La suma de estas provincias representa más de la mitad del total de los conflictos interpuestos ante el Sistema en toda Andalucía (**55,5%**). Esta cifra subraya la significativa concentración de la conflictividad colectiva en el eje occidental y litoral de la comunidad.

| SEDE | EXPEDIENTES | % | EMPRESA | % | TRABAJADORES | % |
|----------------------|-------------|-------------|---------------|-------------|----------------|-------------|
| Almería | 29 | 9,01% | 328 | 1,05% | 12.658 | 5,93% |
| Algeciras | 29 | 9,01% | 94 | 0,30% | 6.827 | 3,20% |
| Cádiz | 15 | 4,66% | 74 | 0,24% | 3.331 | 1,56% |
| Jerez de la Frontera | 13 | 4,04% | 13 | 0,04% | 846 | 0,40% |
| Córdoba | 37 | 11,49% | 243 | 0,78% | 5.052 | 2,37% |
| Granada | 25 | 7,76% | 175 | 0,56% | 11.477 | 5,38% |
| Huelva | 24 | 7,45% | 5.126 | 16,38% | 27.143 | 12,72% |
| Jaén | 9 | 2,80% | 9 | 0,03% | 1.455 | 0,68% |
| Málaga | 58 | 18,01% | 59 | 0,19% | 11.228 | 5,26% |
| Sevilla | 64 | 19,88% | 22.704 | 72,56% | 84.802 | 39,73% |
| Interprovincial | 19 | 5,90% | 2.465 | 7,88% | 48.637 | 22,79% |
| TOTAL | 322 | 100% | 31.290 | 100% | 213.456 | 100% |



1.2 EXPEDIENTES PRESENTADOS POR ÁMBITO TERRITORIAL

El análisis del ámbito territorial de los **322** conflictos colectivos presentados demuestra una clara polarización hacia la escala local y provincial. Los conflictos promovidos tienen mayoritariamente un **ámbito territorial local** ya que 152 de los 322 presentados son de esta naturaleza, que supone un **47,20% del total**. A continuación se sitúan los conflictos de **ámbito provincial** (144), representando un **44,72%**. La incidencia tanto de los conflictos de ámbito **comarcal** (7) como **interprovincial** (19) resulta minoritaria, siendo inferior al **10% del total** de expedientes presentados.

| SEDE | LOCAL | COMARCAL | PROVINCIAL | INTERPROVINCIAL | AUTONÓMICO |
|----------------------|------------|----------|------------|-----------------|------------|
| Almería | 17 | 1 | 11 | 0 | 0 |
| Algeciras | 19 | 5 | 5 | 0 | 0 |
| Cádiz | 9 | 0 | 6 | 0 | 0 |
| Jerez de la Frontera | 11 | 0 | 2 | 0 | 0 |
| Córdoba | 17 | 0 | 20 | 0 | 0 |
| Granada | 10 | 0 | 15 | 0 | 0 |
| Huelva | 16 | 0 | 8 | 0 | 0 |
| Jaén | 1 | 1 | 7 | 0 | 0 |
| Málaga | 33 | 0 | 25 | 0 | 0 |
| Sevilla | 19 | 0 | 45 | 0 | 0 |
| Interprovincial | 0 | 0 | 0 | 19 | 0 |
| TOTAL | 152 | 7 | 144 | 19 | 0 |

1.3 EXPEDIENTES PRESENTADOS POR ÁMBITO FUNCIONAL: EMPRESA Y SECTOR

La inmensa mayoría de los expedientes presentados corresponden a **conflictos de empresa (312)**, mientras que los procedimientos relativos a **conflictos de sector** sólo se presentaron **10**, que suponen el **3,10%** del total de expedientes presentados.

Estos conflictos sectoriales son:

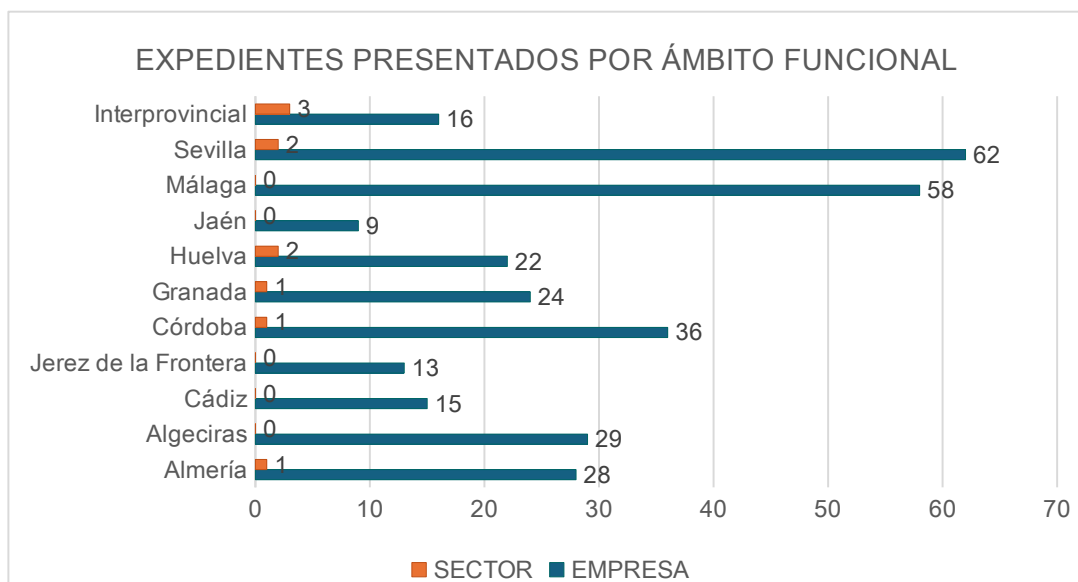
| | | |
|--|-----------|-------------------------|
| C/14/2026/9 ASELIP (SECTOR SANEAMIENTO PÚBLICO, LIMP VIARIA) | Córdoba | Concluido sin avenencia |
| C/99/2026/66 UNIVERSIDADES PÚBLICAS DE ANDALUCÍA | Andalucía | Concluido sin avenencia |
| C/41/2026/139 APROCOM (SECTOR COMERCIO) | Sevilla | Concluido con avenencia |
| C/41/2026/43 ASOCIAFRUIT (SECTOR MANIPULADOS) | Sevilla | Concluido con avenencia |
| C/18/2026/142 SECTOR MANIPULADO Y ENVASADO | Granada | Concluido sin avenencia |
| C/21/2026/215 SECTOR DE MONTAJES HUELVA | Huelva | Citado |
| C/21/2026/238 SECTOR HOSTELERÍA HUELVA | Huelva | Concluido sin avenencia |
| C/21/2026/240 ASOCIACIÓN RETAIL TEXTIL ESPAÑA | Almería | Intentado sin efecto |
| C/99/2026/263 TRANSPORTE ENFERMOS ACCIDENTADOS AMBULAN. | Andalucía | Citado |
| C/99/2026/297 SECTOR EDUCACIÓN INFANTIL | Andalucía | Concluido sin avenencia |

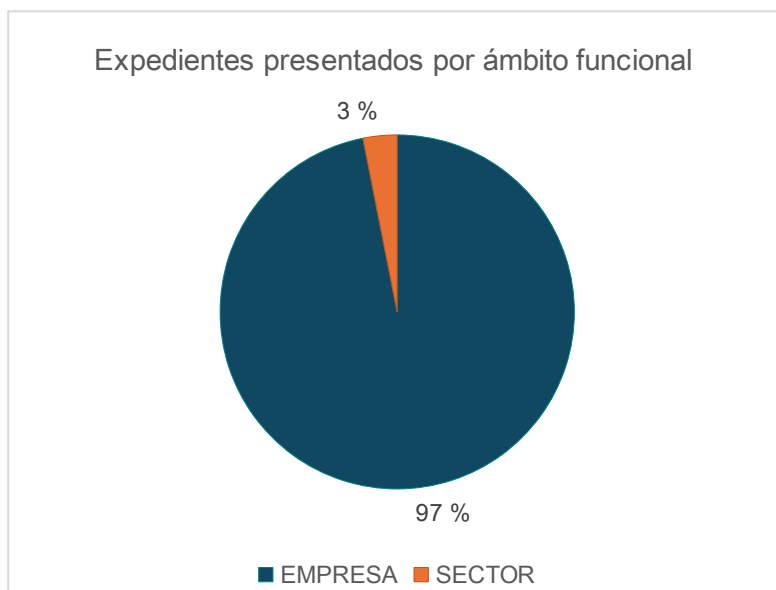
EMPRESA

| SEDE | EXPEDIENTES | EMPRESAS | TRABAJADORES |
|----------------------|-------------|------------|---------------|
| Almería | 28 | 28 | 2.658 |
| Algeciras | 29 | 94 | 6.827 |
| Cádiz | 15 | 74 | 3.331 |
| Jerez de la Frontera | 13 | 13 | 846 |
| Córdoba | 36 | 235 | 4.702 |
| Granada | 24 | 25 | 2.477 |
| Huelva | 22 | 26 | 4.143 |
| Jaén | 9 | 9 | 1.455 |
| Málaga | 58 | 59 | 11.228 |
| Sevilla | 62 | 182 | 18.302 |
| Interprovincial | 16 | 139 | 18.202 |
| TOTAL | 312 | 884 | 74.171 |

SECTOR

| SEDE | EXPEDIENTES | EMPRESAS | TRABAJADORES |
|-----------------|-------------|---------------|----------------|
| Almería | 1 | 300 | 10.000 |
| Córdoba | 1 | 8 | 350 |
| Granada | 1 | 150 | 9.000 |
| Huelva | 2 | 5.100 | 23.000 |
| Sevilla | 2 | 22.522 | 66.500 |
| Interprovincial | 3 | 2.326 | 30.435 |
| TOTAL | 10 | 30.406 | 139.285 |

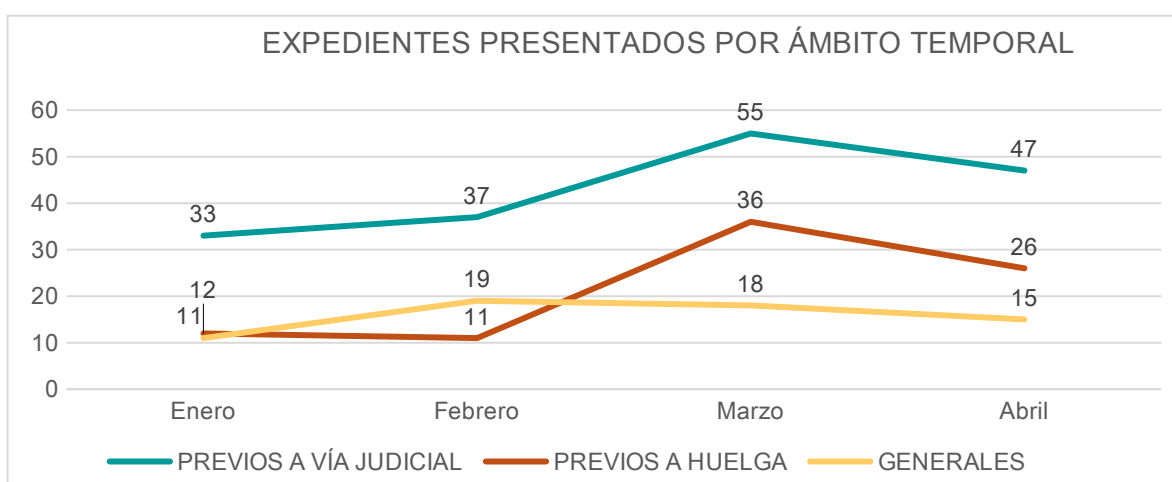




1.4 EXPEDIENTES PRESENTADOS POR ÁMBITO TEMPORAL

La mayoría de las actuaciones tras el mes de abril están relacionadas con conflictos **previos al procedimiento judicial (54,34%)**. Los conflictos **previos a huelga** representan un **26,39%**, lo que sugiere una presencia relevante de conflictividad colectiva con potencial impacto social. Por último, en relación a los **conflictos generales**, este mes han representado un **19,25%** del total de expedientes. Tras este mes de abril, se ha producido un aumento significativo de conflictos previos a huelga con el mes precedente.

| MES | PREVIOS A VÍA JUDICIAL | PREVIOS A HUELGA | GENERALES | TOTAL | % |
|--------------|------------------------|------------------|-----------|------------|-------------|
| Enero | 33 | 12 | 11 | 56 | 17,39% |
| Febrero | 38 | 11 | 18 | 67 | 20,81% |
| Marzo | 57 | 36 | 18 | 111 | 34,47% |
| Abril | 47 | 26 | 15 | 88 | 27,33% |
| TOTAL | 175 | 85 | 62 | 322 | 100% |



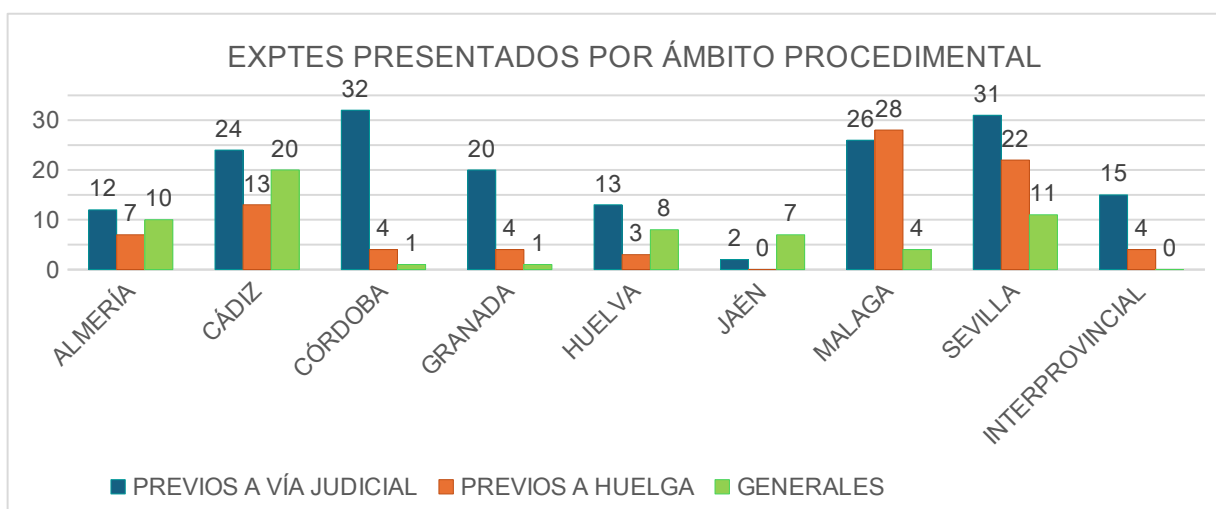
1.5 EXPEDIENTES PRESENTADOS POR ÁMBITO PROCEDIMENTAL

Málaga (28) y Sevilla (22) son las provincias donde mayor número de **huelgas** se han presentado. En conflictos generales Cádiz (20) y Sevilla (11). En conflictos previos a vía judicial destacan especialmente Córdoba (32) y Sevilla (31).

| PROVINCIA | PREVIO A VÍA JUDICIAL | PREVIO A HUELGA | GENERALES | TOTAL |
|-----------------|-----------------------|-----------------|-----------|------------|
| ALMERÍA | 12 | 7 | 10 | 29 |
| CÁDIZ | 24 | 13 | 20 | 57 |
| CÓRDOBA | 32 | 4 | 1 | 37 |
| GRANADA | 20 | 4 | 1 | 25 |
| HUELVA | 13 | 3 | 8 | 24 |
| JAÉN | 2 | 0 | 7 | 9 |
| MÁLAGA | 26 | 28 | 4 | 58 |
| SEVILLA | 31 | 22 | 11 | 64 |
| INTERPROVINCIAL | 15 | 4 | 0 | 19 |
| TOTAL | 175 | 85 | 62 | 322 |

DATOS DESAGREGADOS DE CÁDIZ

| SEDE | PREVIO A VÍA JUDICIAL | PREVIO A HUELGA | GENERALES | TOTAL |
|--------------|-----------------------|-----------------|-----------|-----------|
| ALGECIRAS | 12 | 8 | 9 | 29 |
| CÁDIZ | 10 | 3 | 2 | 15 |
| JEREZ | 2 | 2 | 9 | 13 |
| TOTAL | 24 | 13 | 20 | 57 |



1.6 EXPEDIENTES PRESENTADOS POR ACTIVIDADES ECONÓMICAS

La mayoría de los expedientes presentados de conflictos colectivo en lo que va de año afectan a los sectores de industria manufacturera, transporte y almacenamiento, actividades sanitarias y servicios sociales y actividades administrativas y servicios auxiliares.

| SECTORES ECONÓMICOS | PREVIOS A LA VÍA JUDICIAL | PREVIOS A CONVOCA-TORIAS DE HUELGA | GENERALES | TOTAL | %. |
|--|---------------------------|------------------------------------|-----------|------------|-------------|
| Actividades administrativas y servicios auxiliares | 14 | 1 | 6 | 21 | 6,52% |
| Actividades artísticas recreativas y entretenimiento | 1 | 1 | 0 | 2 | 0,62% |
| Actividades profesionales, científicas y técnicas | 2 | 2 | 0 | 4 | 1,24% |
| Actividades sanitarias y de servicios sociales | 20 | 5 | 7 | 32 | 9,94% |
| Actividades financieras y de seguros | 2 | 0 | 0 | 2 | 0,62% |
| Admón. Pública y Defensa Seg. Soc. obligatoria | 7 | 2 | 2 | 11 | 3,42% |
| Agricultura, ganadería, silvicultura y pesca | 5 | 5 | 3 | 13 | 4,04% |
| Comercio mayor y menor, reparación vehículos | 11 | 4 | 0 | 15 | 4,66% |
| Construcción | 3 | 5 | 4 | 12 | 3,73% |
| Educación | 6 | 8 | 0 | 14 | 4,35% |
| Hostelería | 5 | 2 | 1 | 8 | 2,48% |
| Industria manufacturera | 25 | 9 | 8 | 42 | 13,04% |
| Información y comunicaciones | 3 | 9 | 0 | 12 | 3,73% |
| Otros | 25 | 3 | 9 | 37 | 11,49% |
| Otros servicios | 18 | 5 | 10 | 33 | 10,25% |
| Sumin. agua, saneam. residuos, descontaminación | 13 | 3 | 6 | 22 | 6,83% |
| Sumin. energ. eléct., gas, vapor, aire acondic. | 3 | 0 | 1 | 4 | 1,24% |
| Transporte y almacenamiento | 12 | 21 | 5 | 38 | 11,80% |
| TOTAL | 175 | 85 | 62 | 322 | 100% |

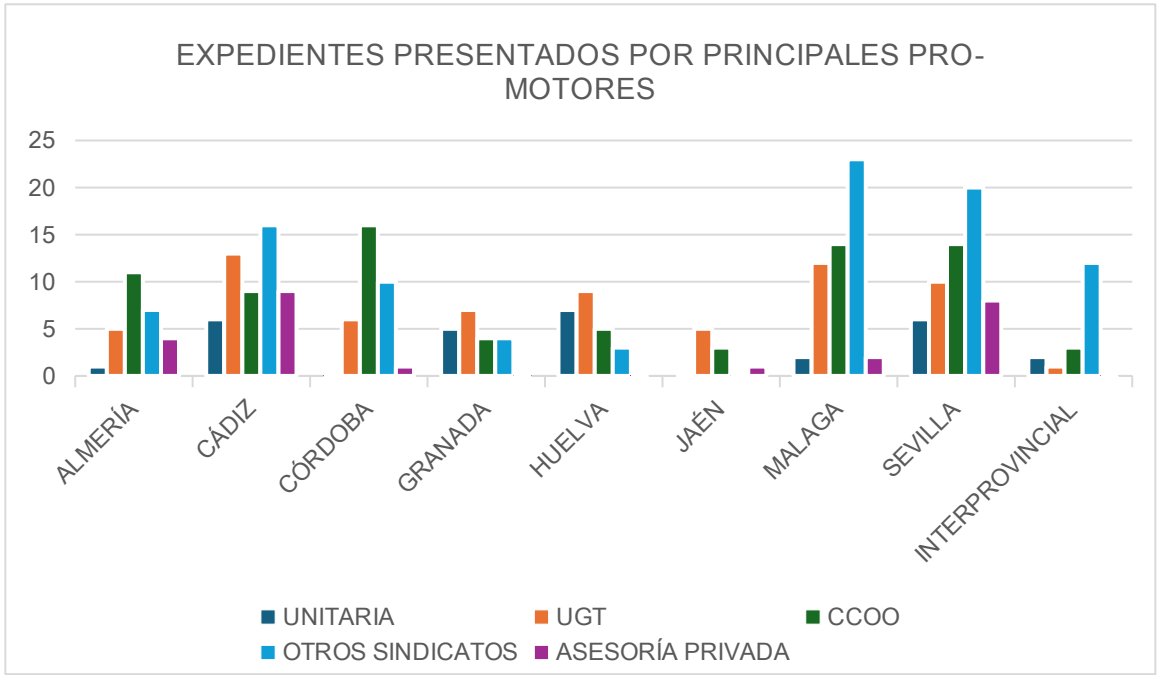
1.7 EXPEDIENTES PRESENTADOS POR TIPO DE PROMOTOR

Si atendemos a **los principales presentadores, Los sindicatos firmantes del Acuerdo SERCLA** son los que mayor número de expedientes de conflicto colectivo han presentado (**152**) representando un **47,20%** del total de expedientes presentados, seguidos de **otros sindicatos** con 95 conflictos que representan el **29,50%** y la **representación unitaria (29)**, que supone el **9%**. El **asesoramiento privado (25)** promovió en un **7,76%** de los casos.

UGT es el principal promotor en las sedes de Málaga (12) y Cádiz (13), al igual que CCOO es el principal promotor en la provincia de Córdoba (16), Málaga (14) y Sevilla (14). Resulta destacable el aumento de expedientes promovidos por otros sindicatos, especialmente en Sevilla, Málaga y Cádiz.

| ÁMBITO GEOGRÁFICO | EMP. | CJ. EM. Y SIN. | REP. UNIT. | UGT | CCOO | UGT Y CCOO | OTROS SIND. | R. UNI. Y SIND. | ASES. PRIV. | SIN ASES. | TOTAL |
|-------------------|----------|----------------|------------|-----------|-----------|------------|-------------|-----------------|-------------|-----------|------------|
| ALMERÍA | 1 | 0 | 1 | 5 | 11 | 0 | 7 | 0 | 4 | 0 | 29 |
| CÁDIZ | 2 | 0 | 6 | 13 | 9 | 2 | 16 | 0 | 9 | 0 | 57 |
| CÓRDOBA | 3 | 0 | 0 | 6 | 16 | 1 | 10 | 0 | 1 | 0 | 37 |
| GRANADA | 1 | 0 | 5 | 7 | 4 | 1 | 4 | 2 | 0 | 1 | 25 |
| HUELVA | 0 | 0 | 7 | 9 | 5 | 0 | 3 | 0 | 0 | 0 | 24 |
| JAÉN | 0 | 0 | 0 | 5 | 3 | 0 | 0 | 0 | 1 | 0 | 9 |
| MÁLAGA | 1 | 0 | 2 | 12 | 14 | 0 | 23 | 4 | 2 | 0 | 58 |
| SEVILLA | 0 | 0 | 6 | 10 | 14 | 1 | 20 | 4 | 8 | 1 | 64 |
| INTERPROVINCIAL | 1 | 0 | 2 | 1 | 3 | 0 | 12 | 0 | 0 | 0 | 19 |
| TOTAL | 9 | 0 | 29 | 68 | 79 | 5 | 95 | 10 | 25 | 2 | 322 |

EMP.: Empresas / CJ. EM. Y SIN.: Conjunto empresas y sindicatos / REP. UNIT.: Representación unitaria / OTROS SIND.: Otros sindicatos / R. UNI. Y SIND.: Representación unitaria y sindical / ASES. PRIV.: Asesoría privada / SIN ASES.: Sin asesora



1.8 EXPEDIENTES PRESENTADOS POR MOTIVACIÓN

Los procedimientos que tienen su motivación en la **aplicación e interpretación de los convenios colectivos (129)** suponen el **40,06%** del total. Resulta claramente inferior el porcentaje de conflictos que se derivan de la **interpretación y aplicación de normas (9,63%)**. Los expedientes referidos a **negociación de convenio** abarcan el **33,54%** del global. El **8,70%** de los conflictos se planteó como consecuencia **de modificaciones de condiciones de trabajo pactadas**.

| MOTIVACIÓN | EXPEDIENTES | % | EMPRESAS | % | TRABAJADORES | %. |
|--|-------------|-------------|---------------|-------------|----------------|-------------|
| Acuerdo SERCLA | 6 | 1,86% | 353 | 1,13% | 9.317 | 4,36% |
| Aplicación e interpretación de convenios: Jornada | 33 | 10,25% | 35 | 0,11% | 5.981 | 2,80% |
| Aplicación e interpretación de convenios: Otros | 73 | 22,67% | 221 | 0,71% | 24.555 | 11,50% |
| Aplicación e interpretación de convenios: Salario | 23 | 7,14% | 756 | 2,42% | 23.644 | 11,08% |
| Aplicación e interpretación de normas | 31 | 9,63% | 2.229 | 7,12% | 22.698 | 10,63% |
| Despidos colectivos y plurales | 1 | 0,31% | 1 | 0,00% | 10 | 0,00% |
| Impago de salarios | 3 | 0,93% | 3 | 0,01% | 43 | 0,02% |
| Modificación de condiciones de trabajo | 28 | 8,70% | 33 | 0,11% | 3.425 | 1,60% |
| Negociación de Convenio: Jornadas | 2 | 0,62% | 2 | 0,01% | 89 | 0,04% |
| Negociación de Convenio: Otros | 90 | 27,95% | 23.010 | 73,54% | 100.659 | 47,16% |
| Negociación de Convenio: Salarios | 16 | 4,97% | 131 | 0,42% | 3.597 | 1,69% |
| Periodo de consultas Art 40 E.T. | 1 | 0,31% | 2 | 0,01% | 38 | 0,02% |
| Servicios de seguridad y mantenimiento | 1 | 0,31% | 1 | 0,00% | 10 | 0,00% |
| Otros | 14 | 4,35% | 4.513 | 14,43% | 19.390 | 9,08% |
| TOTAL | 322 | 100% | 31.290 | 100% | 213.456 | 100% |



2 EXPEDIENTES TRAMITADOS

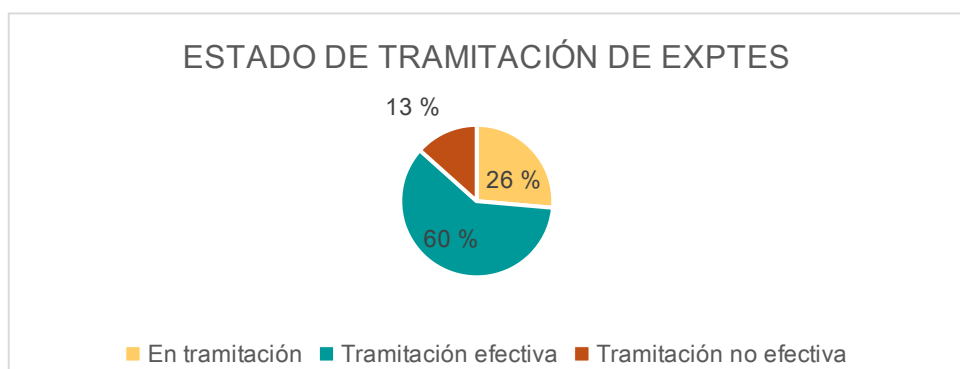
En el año 2025, se ha establecido un nuevo criterio para calcular la tramitación efectiva, entendiendo por tal aquella que ha dado lugar a la tramitación de un expediente. En función del resultado de la tramitación, los expedientes pueden concluir con actividad mediadora o no por incomparecencia de alguna de las partes.

En abril, de los 322 conflictos presentados, se han **tramitado o se están tramitando 279**.

2.1 ESTADO DE TRAMITACIÓN DE LOS EXPEDIENTES POR ÁMBITO GEOGRÁFICO

Los expedientes que han sido ya tramitados (194) y los que están en tramitación (85) representan un 86,64% del total de los expedientes presentados.

| ÁMBITO GEOGRÁFICO | EN TRAMITACIÓN | TRAMITACIÓN EFECTIVA | TRAMITACIÓN NO EFECTIVA | TOTAL |
|-------------------|----------------|----------------------|-------------------------|-------|
| ALMERÍA | 9 | 17 | 3 | 29 |
| CÁDIZ | 5 | 37 | 15 | 57 |
| CÓRDOBA | 5 | 30 | 2 | 37 |
| GRANADA | 6 | 16 | 3 | 25 |
| HUELVA | 3 | 19 | 2 | 24 |
| JAÉN | 3 | 6 | 0 | 9 |
| MÁLAGA | 24 | 33 | 1 | 58 |
| SEVILLA | 27 | 31 | 6 | 64 |
| INTERPROVINCIAL | 2 | 5 | 11 | 19 |
| TOTAL | 85 | 194 | 43 | 322 |



2.2 DESGLOSE DE TRAMITACIONES NO EFECTIVAS

Los principales motivos de no tramitación son: **archivado por error en la tramitación (11)**, **inadmisión del sector público andaluz (8)**, **falta de subsanación (8)**, y **no competencia SERCLA (8)**.

| CAUSA | PROCEDIMIENTOS | EMPRESAS | TRABAJADORES |
|---------------------------------------|----------------|----------|--------------|
| Anulado | 6 | | |
| Archivado por error en la tramitación | 11 | | |
| Archivado por falta de subsanación | 8 | | |
| Imp Celebración: excepciones proc. | 2 | | |
| Inadmisión Sector Público Andaluz | 8 | | |
| No competencia SERCLA | 8 | | |
| TOTAL | 43 | | |

3 RESULTADOS OBTENIDOS

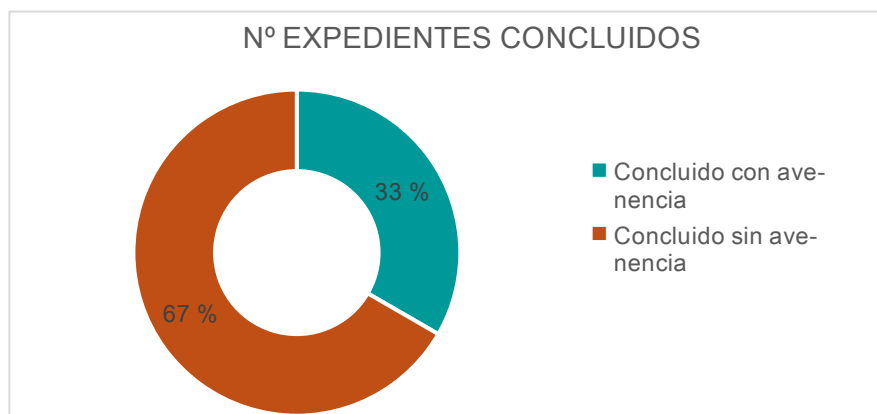
Este análisis parte de diferenciar los expedientes tramitados en dos categorías: **Expedientes concluidos con actividad mediadora y expedientes concluidos sin actividad mediadora**. En los primeros ha existido una tramitación por los servicios administrativos del SERCLA y, además, se ha producido un acto de mediación, finalizando la labor mediadora con los resultados de **CON y SIN AVENENCIA**. Por el contrario, en los segundos, habiendo existido tramitación administrativa por los servicios del SERCLA no se ha producido labor mediadora por la incomparecencia de alguna de las partes, teniéndose por **DESISTIDO o INTENTADO SIN EFECTO**.

En abril, de los **194 conflictos que ya han sido tramitados (tramitación efectiva)**, **168 han sido concluidos con actividad mediadora**. Por el contrario, **26 expedientes**, fueron tramitados **no pudiéndose concluir con actividad mediadora** por desistimiento de parte promotora (15), desconvocatoria de huelga (2) o intentado sin efecto (8).

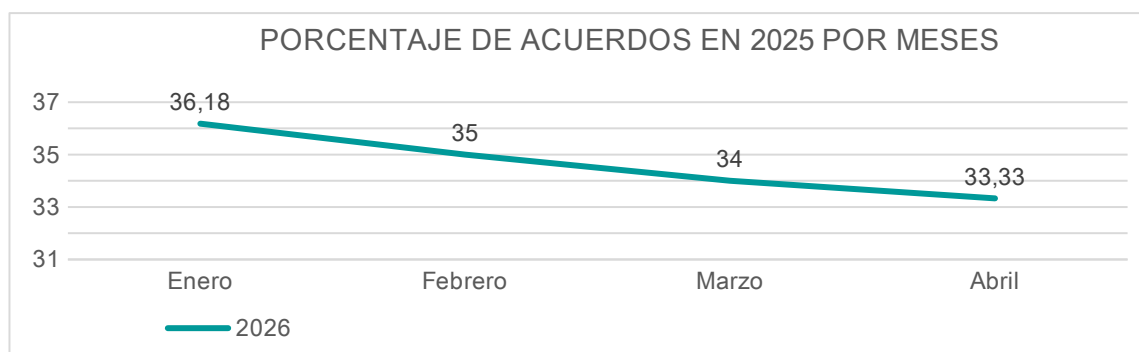
| FORMA DE TRAMITACIÓN | EXPEDIENTES |
|---|-------------|
| EXPEDIENTES CONCLUIDOS CON ACTIVIDAD MEDIADORA | 168 |
| - Con avenencia | 56 |
| - Sin avenencia | 112 |
| EXPEDIENTES CONCLUIDOS SIN ACTIVIDAD MEDIADORA | 26 |
| - Desistidos | 16 |
| - Intentados sin efecto | 8 |
| - Desconvocatoria de huelga | 2 |
| TOTAL | 194 |

3.1 RESULTADOS GLOBALES CONCLUIDOS

Los conflictos colectivos **finalizan con avenencia** en un **34%** de los casos.



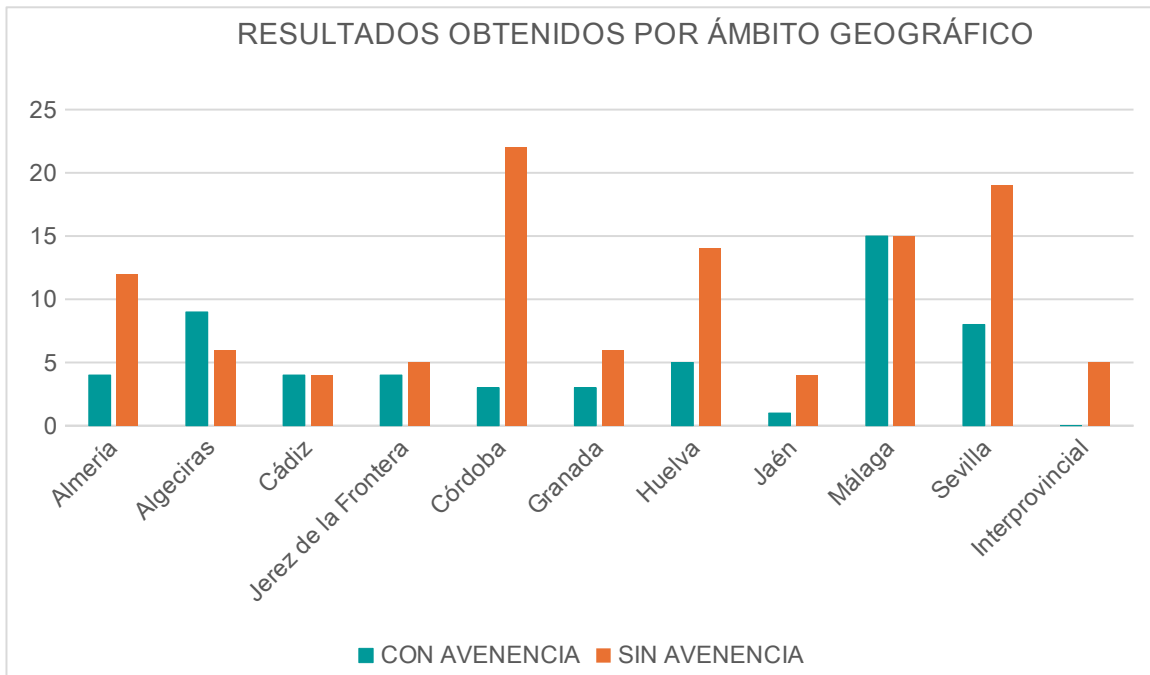
| RESULTADOS | EXPEDIENTES | % |
|-------------------------|-------------|------------|
| Concluido con avenencia | 56 | 33,33 |
| Concluido sin avenencia | 112 | 66,67 |
| TOTAL | 168 | 100 |



3.2 RESULTADOS OBTENIDOS POR SEDES

Al tener en cuenta las diez sedes con que cuenta el Sistema, los mejores resultados de **avenencias** en relación al volumen total de asuntos se han obtenido en **Algeciras (60%)**, seguida de **Cádiz y Málaga (50%)**. Córdoba es la que obtiene peor índice hasta la fecha (12%).

| ÁMBITO GEOGRÁFICO | CON AVENENCIA | % | SIN AVENENCIA | % |
|----------------------|---------------|---------------|---------------|--------------|
| Almería | 4 | 25,00 | 12 | 75,00 |
| Algeciras | 9 | 60,00 | 6 | 40,00 |
| Cádiz | 4 | 50,00 | 4 | 50,00 |
| Jerez de la Frontera | 4 | 44,44 | 5 | 55,56 |
| Córdoba | 3 | 12,00 | 22 | 88,00 |
| Granada | 3 | 33,33 | 6 | 66,67 |
| Huelva | 5 | 26,32 | 14 | 73,68 |
| Jaén | 1 | 20,00 | 4 | 80,00 |
| Málaga | 15 | 50,00 | 15 | 50,00 |
| Sevilla | 8 | 29,63 | 19 | 70,37 |
| Interprovincial | 0 | 0,00 | 5 | 100 |
| TOTAL | 56 | 33,33% | 112 | 66,67 |



3.2 RESULTADOS OBTENIDOS POR ÁMBITO FUNCIONAL

Actualmente, los **conflictos colectivos de sector** cuentan con un **14,29% de avenencia** frente al **34,16%** de conflictos de empresa.

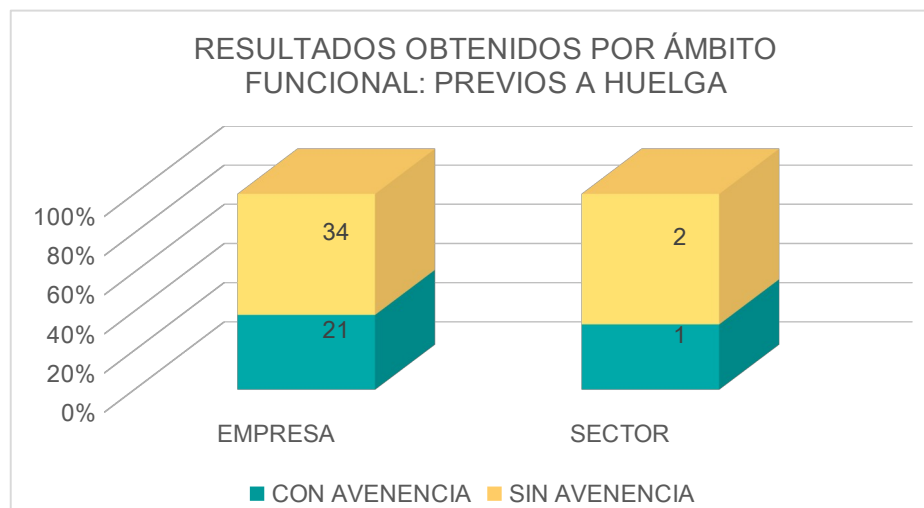
| ÁMBITO | CON AVENENCIA | % | SIN AVENENCIA | % |
|--------------|---------------|--------------|---------------|--------------|
| Empresa | 55 | 34,16 | 106 | 65,84 |
| Sector | 1 | 14,29 | 6 | 85,71 |
| TOTAL | 56 | 33,33 | 112 | 66,67 |



3.3 DESGLOSE DE RESULTADOS OBTENIDOS POR ÁMBITO FUNCIONAL EN CONFLICTOS PREVIOS A HUELGA

Observando los resultados obtenidos en expedientes de conflictos colectivos **previos a huelga** en el ámbito de conflictos de empresa, en un **38,18%** de los casos se obtienen resultados **con avenencia** y un **33,33%** en conflictos de sector.

| ÁMBITO | CON AVENENCIA | % | SIN AVENENCIA | % |
|--------------|---------------|--------------|---------------|--------------|
| Empresa | 21 | 38,18 | 34 | 61,82 |
| Sector | 1 | 33,33 | 2 | 66,67 |
| TOTAL | 22 | 37,93 | 36 | 62,07 |



3.4 RESULTADOS POR ÁMBITO PROCEDIMENTAL

Se observan diferencias sustanciales en función del tipo de conflicto de que se trate, apreciándose **que resulta superior el porcentaje de acuerdos los conflictos de intereses provocados por bloqueos de negociación (43,21)** seguidos de **conflictos previos a huelga (37,93%)** y los **previos a vía judicial (27,38%)**.

| MODALIDADES | CON AVENENCIA | % | SIN AVENENCIA | % |
|--------------------------|---------------|--------------|---------------|--------------|
| GENERAL | 11 | 42,31 | 15 | 57,69 |
| PREVIO A LA HUELGA | 22 | 37,93 | 36 | 62,07 |
| PREVIO A LA VIA JUDICIAL | 23 | 27,38 | 61 | 72,62 |
| TOTAL | 56 | 33,33 | 112 | 66,67 |

3.5 DESGLOSE DE RESULTADOS OBTENIDOS POR MODALIDADES PROCEDIMENTALES: PREVIO A HUELGA CON AVENENCIA

| EXPEDIENTES | EMPRESAS | TRABAJADORES | HORAS |
|-------------|----------|--------------|-----------|
| 22 | 22.594 | 74.413 | 1.964.968 |

Los procedimientos previos a huelga que han finalizado con acuerdo son:

| | | |
|---------------|-----------|--|
| C/11/2026/1 | Algeciras | AUXILIAR TRANSPORTES GIL S.L |
| C/29/2026/10 | Málaga | Consorcio Orquesta de Málaga |
| C/29/2026/82 | Málaga | BUKIT BPO |
| C/29/2026/91 | Málaga | TROPICAL MILLENIUM SL |
| C/41/2026/43 | Sevilla | Asociafruit (SECTOR MANIPULADOS) |
| C/29/2026/60 | Málaga | MOOVE CARSE ANDALUCIA S.L. |
| C/29/2026/97 | Málaga | SIMA ANDALUCÍA SL |
| C/29/2026/137 | Málaga | COOPERATIVA LOS MILAGROS SCA, RESIDENCIAL SANTA CLARA |
| C/41/2026/139 | Sevilla | APROCOM (Sector Comercio) |
| C/29/2026/149 | Málaga | Ayuntamiento de Mijas |
| C/11/2026/162 | Algeciras | SERVEO INDUSTRIAL SL |
| C/29/2026/185 | Málaga | JET 2 LTD |
| C/11/2026/186 | Jerez | EMBUMAR (Embutidos Marineros SL) |
| C/29/2026/200 | Málaga | SOCIEDAD MUNICIPAL DE APARCAMIENTOS Y SERVICIOS, S.A. (SMASSA) |
| C/18/2026/225 | Granada | ACSA OBRAS E INFRAESTRUCTURAS, S.A.U |
| C/11/2026/228 | Cádiz | FED. AGRUPACIONES DE EMPRESARIOS CONSTRUCCIÓN DE LA PV DE CÁDIZ (FAEC) |
| C/29/2026/243 | Málaga | METRO MALAGA |
| C/11/2026/244 | Cádiz | DRAGADOS OFFSHORE, S.A. |
| C/41/2026/268 | Sevilla | SOVENA ESPAÑA |

3.6 RESULTADOS OBTENIDOS POR ACTIVIDADES ECONÓMICAS

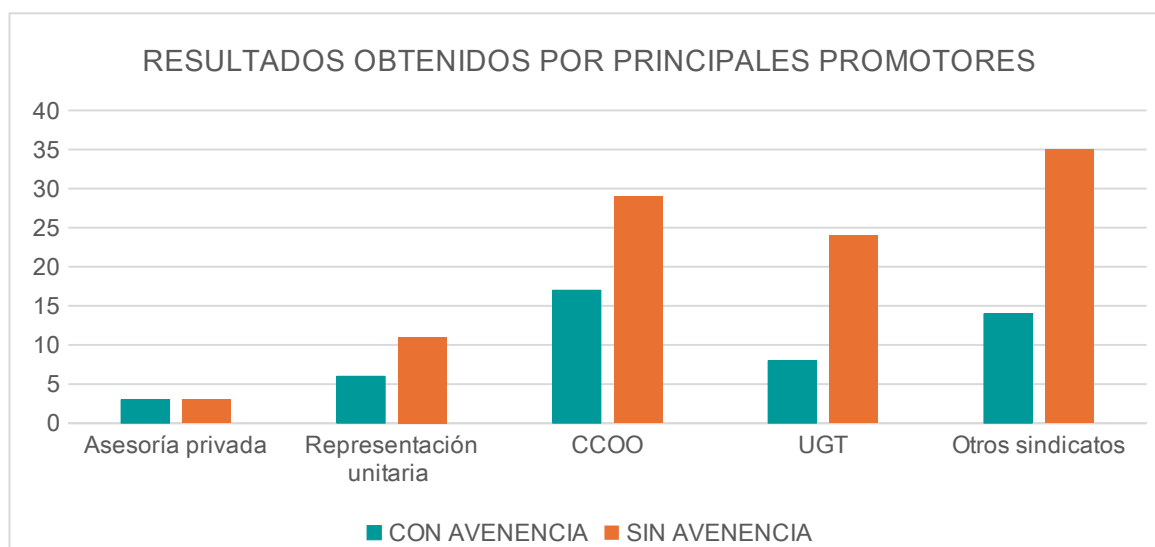
Los sectores con mayor porcentaje de avenencias son **actividades profesionales, científicas y técnicas, y actividades recreativas y de entretenimiento.**

| SECTORES ECONÓMICOS | CON AVENENCIA | % | SIN AVENENCIA | % |
|---|---------------|--------------|---------------|--------------|
| Activ. administrativas y servic. auxiliares | 2 | 20,00 | 8 | 80,00 |
| Activ. artíst. recreativas y entretenimiento | 1 | 50,00 | 1 | 50,00 |
| Activ. profesionales, científicas y técnicas | 1 | 50,00 | 1 | 50,00 |
| Activ. sanitarias y de servicios sociales | 2 | 10,53 | 17 | 89,47 |
| Activ. financieras y de seguros | 0 | 0,00 | 2 | 100,00 |
| Admón.Pública y Defensa.Seg.Soc.obligatoria | 2 | 100 | 0 | 0,00 |
| Agricultura, ganadería, silvicultura y pesca | 5 | 62,50 | 3 | 37,50 |
| Comercio mayor y menor, reparación vehículos | 3 | 33,33 | 6 | 66,67 |
| Construcción | 4 | 36,36 | 7 | 63,64 |
| Educación | 0 | 0,00 | 4 | 100,00 |
| Hostelería | 1 | 20,00 | 4 | 80,00 |
| Industria manufacturera | 10 | 41,47 | 14 | 58,33 |
| Información y comunicaciones | 0 | 0,00 | 7 | 100,00 |
| Otros | 8 | 53,33 | 7 | 46,67 |
| Otros servicios | 7 | 46,67 | 8 | 53,33 |
| Sumin. agua, saneam. residuos, descontaminac. | 2 | 25,00 | 6 | 75,00 |
| Sumin. energ. Eléct., gas, vapor, aire acondic. | 0 | 0,00 | 1 | 100,00 |
| Transporte y almacenamiento | 8 | 33,33 | 16 | 66,67 |
| TOTAL | 56 | 33,33 | 112 | 66,67 |

3.7 RESULTADOS OBTENIDOS POR PROMOTORES

Los mejores resultados teniendo en cuenta el volumen total de asuntos se han obtenido por el **asesoramiento privado (60%)**, CCOO ha obtenido el 36,96 % de avenencias frente al 25% de UGT. Conjuntamente ambos sindicatos han obtenido un 60%.

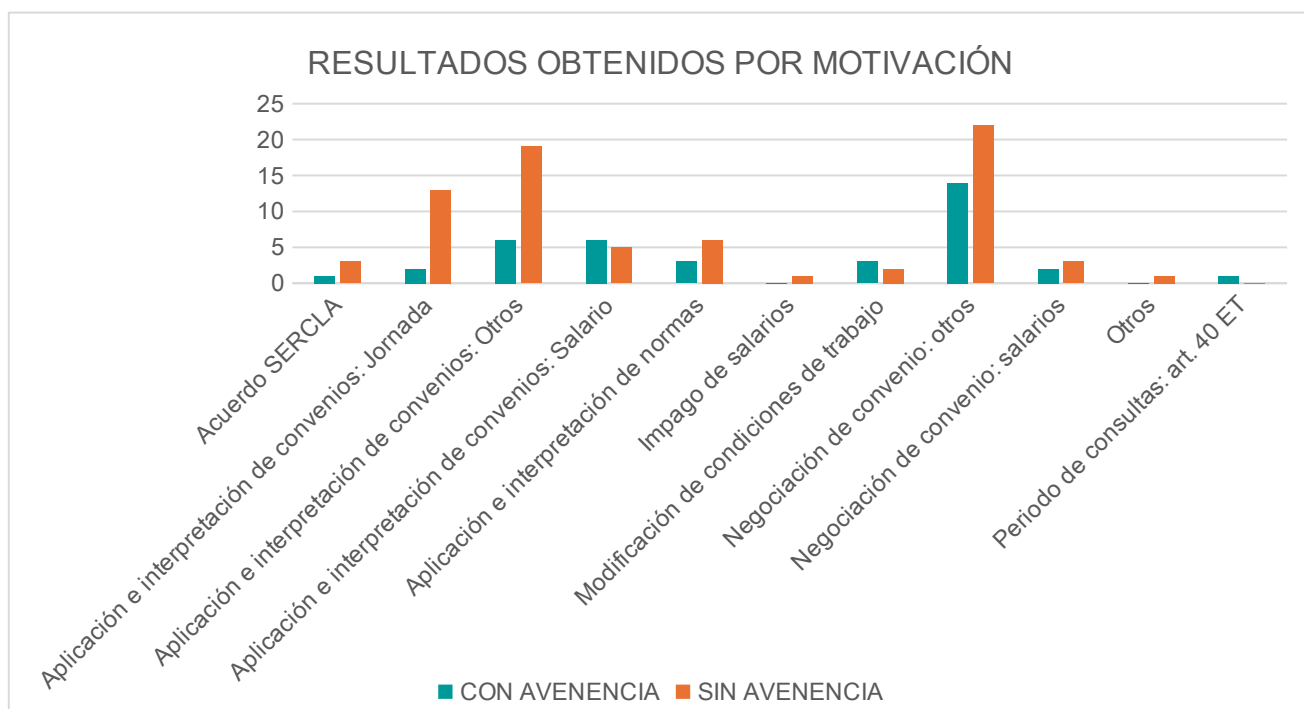
| PROMOTORES | CON AVENENCIA | % | SIN AVENENCIA | % |
|--------------------------------------|---------------|--------------|---------------|--------------|
| Asesoramiento Privado | 3 | 50,00 | 3 | 50,00 |
| CCOO | 17 | 36,96 | 29 | 63,04 |
| Comité de huelga | 1 | 100,00 | 0 | 0,00 |
| Empresa | 1 | 25,00 | 3 | 75,00 |
| Otros Sindicatos | 14 | 28,57 | 35 | 71,43 |
| Representación unitaria | 6 | 35,29 | 11 | 64,71 |
| Representación unitaria y sindicatos | 3 | 37,50 | 5 | 62,50 |
| Sin asesoramiento | 0 | 0,00 | 0 | 0,00 |
| UGT | 8 | 25,00 | 24 | 75,00 |
| UGT y CCOO | 3 | 60,00 | 2 | 40,00 |
| TOTAL | 56 | 33,33 | 112 | 66,67 |



3.8 RESULTADOS OBTENIDOS POR MOTIVACIÓN

Los mejores resultados se obtienen en **aplicación e interpretación del convenio y negociación de convenios**.

| MOTIVACIONES | CON AVENENCIA | % | SIN AVENENCIA | % |
|---|---------------|--------------|---------------|--------------|
| Acuerdo SERCLA | 2 | 40,00 | 3 | 60,00 |
| Aplicación e interpretación de convenios: Jornada | 4 | 20,00 | 16 | 80,00 |
| Aplicación e interpretación de convenios: Otros | 10 | 27,03 | 27 | 72,97 |
| Aplicación e interpretación de convenios: Salario | 7 | 46,67 | 8 | 53,33 |
| Aplicación e interpretación de normas | 4 | 28,57 | 10 | 71,43 |
| Impago de salarios | 0 | 0,00 | 1 | 100,00 |
| Modificación sustancial de las condiciones de trabajo | 4 | 50,00 | 4 | 50,00 |
| Negociación de Convenio: Jornada | 1 | 100,00 | 0 | 0,00 |
| Negociación de Convenio: Otros | 1 | 33,96 | 35 | 66,04 |
| Negociación de Convenio: Salario | 18 | 50,00 | 5 | 50,00 |
| Otros | 0 | 0,00 | 2 | 100,00 |
| Periodo de consultas: art. 40 ET | 1 | 100,00 | 0 | 0,00 |
| Servicios de seguridad y mantenimiento | 0 | 0,00 | 1 | 100,00 |
| TOTAL | 56 | 33,33 | 112 | 66,67 |



4. ARBITRAJES

En lo que va de año, no se ha presentado ninguna solicitud de arbitraje.